


# TUTO N°2

Découvrir la richesse de  
l'architecture et dessiner des  
maisons originales



Maroto  
Cindy PEMF



*Tu vas découvrir plusieurs  
architectes à travers un  
tour du monde de  
constructions variées*



*Pour chaque photo, dis à  
un adulte ce qui est  
original, ce qui te plaît,  
parle des couleurs et des  
formes*

# LA MAISON DES HOMMES EN PAPOUASIE



*Jeremy Jact*



IMMEUBLE DE STYLE « ART NOUVEAU »  
BELGIQUE, FRANS SMET-VERHAS, 1901

# VILLA SAVOYE DE L'ARCHITECTE LE CORBUSIER



# CONSTRUCTION DE GAUDI À BARCELONE



FRANK GEHRY,  
« DANCING HOUSE »  
PRAGUE





# CLINIQUE NEUROLOGIQUE A LAS VEGAS, FRANK GEHRY



# FRANK GEHRY : MUSEE GUGENHEIM (BILBAO)



# HÔTEL AU PAYS BASQUE, FRANK GEHRY



# JAVIER SENOSIAIN (MEXIQUE)



# JAVIER SENOSIAIN : LA MAISON ARBRE



# JAVIER SENOSIAIN : NAUTILUS HOUSE



# INTÉRIEUR DE LA MAISON



# LA MAISON ROCHER AU PORTUGAL





# LA MAISON ŒUF (RÉUNION) RENÉ LEMAYEN



# IRWIN WURM « FAT HOUSE »



# HUNDERTWASSER, « FORÊT EN SPIRALE » À DARMSTADT



# HUNDERTWASSER, VUE GLOBALE



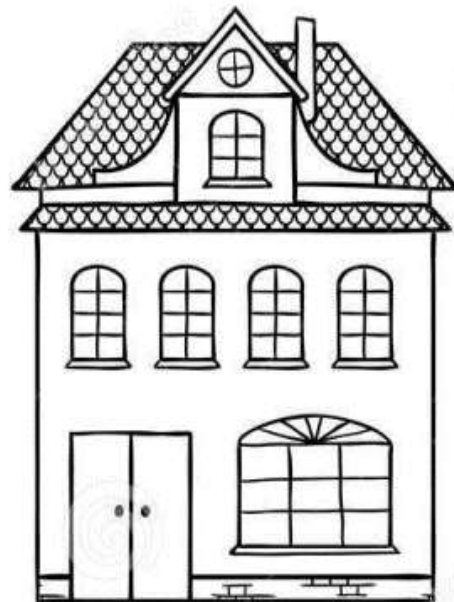





*CRÉATIONS DE MAISONS  
ORIGINALES*

## Technique :

Tu vas prendre une feuille et dessiner une maison très classique si possible à la règle en t'inspirant de celles-ci par exemple.



Technique :

Tu peux même  
décalquer !



## Technique :

Tu peux choisir n'importe quel modèle sur internet « coloriage maison » et t'en inspirer.

Pour décalquer sur ton ordinateur, tu scotches ta feuille en haut de l'écran !





## Technique :

Une fois ton dessin terminé, tu observes bien tous les tracés de ta maison et tu vas jouer avec : les tordre, les déformer. Tu vas transformer cette maison en jouant avec les formes : si tes fenêtres sont rectangulaires alors change-les en fenêtres ovales par exemple, mais surtout amuse-toi pour dessiner ta deuxième maison !!!

## Exemple :



**Remarque :** Tu peux utiliser les mêmes couleurs pour mettre en valeur les changements dans les lignes.

## Technique :

Repasse-les contours au stylo noir ou feutre noir.


## Exemple :



## Technique :

Pour finir, donne un titre à chaque production artistique.

## Exemple :



Prends une photo des deux maisons , envoie-les par mail et au retour on pourra en faire un memory des maisons dessinées par les élèves de la classe !