



Mon planning

Semaine 10



Mardi 26 mai

Rituels

Phrase du jour

- ✓ Écris la phrase suivante sur ton cahier d'exercices :

«Paul invite aimablement les visiteurs à entrer dans la salle. »

- souligne le verbe en rouge, écris l'infinitif de ce verbe dessous
- souligne le sujet en bleu, écris dessous un PP qui peut le remplacer
- entoure en noir un complément
- entoure en bleu un mot invariable



10 minutes

Français

Le futur des verbes être, avoir et les verbes du 1^{er} groupement

- ✓ Visionne la vidéo sur le futur :
- ✓ Lis le texte (doc joint) et complète le tableau de recherche, tu dois t'aider du texte
- ✓ Lis la leçon (doc joint)




40 minutes

Orthographe

Mots à apprendre

- ✓ Revois les mots appris
- ✓ Apprends 5 mots supplémentaires : **jambe - bijou - genou - large - partager**
 - lis-les plusieurs fois et écris-les 5 fois sur ton cahier de brouillon
 - Emploi ces mots dans une phrase (5phrases), écris les phrases sur ton cahier de brouillon



15 minutes

Écriture

Copier : Q et R

- ✓ Prends ta fiche d'écriture et observe les majuscules Q et R, puis entraîne-toi à les écrire sur ton cahier de brouillon.
- ✓ Fais l'exercice de la fiche.
 - ⇒ **Petits conseils** : pour copier rapidement ton texte, lis-le une fois. Puis, observe un groupe de mots (3 ou 4) retiens-le dans ta tête et copie-le. Vérifie que tu as copié sans erreur et recommence jusqu'à la fin.



15 minutes

Maths



Multiplier en colonnes

- ✓ Fais les exercices A, B et C p81 sur ton cahier d'exercices

Résoudre des problèmes

- ✓ Fais les exercices 1 à 5p81 sur ton cahier d'exercices



45 minutes

Anglais

Les jours de la semaine, les mois de l'année



Grâce à cette vidéo, tu vas pouvoir revoir les jours de la semaine en anglais. [ici](#)



Regarde cette vidéo qui te présente les mois de l'année [ici](#)

C.....

Conjuguer les verbes au futur

Au futur, tous les verbes conjugués s'écrivent avec les mêmes terminaisons :

r + ai

r + as

r + a





r + ons

r + ez

r + ont

Exemples : je ser*ai*, tu aur*as*, il / elle couper*a*, nous changer*ons*, vous porter*ez*, ils / elles chanter*ont*...

Conjuguer les verbes au futur

	 ÉTRE	 AVOIR	 CHANGER	 PORTER
je / j'	je ser <i>ai</i>	j' <i>aurai</i>	je changer <i>ai</i>	je porter <i>ai</i>
tu	tu ser <i>as</i>	tu aur <i>as</i>	tu changer <i>as</i>	tu porter <i>as</i>
il / elle / on	il ser <i>a</i>	il aur <i>a</i>	il changer <i>a</i>	il porter <i>a</i>
nous	nous ser <i>ons</i>	nous aur <i>ons</i>	nous changer <i>ons</i>	nous porter <i>ons</i>
vous	vous ser <i>ez</i>	vous aur <i>ez</i>	vous changer <i>ez</i>	vous porter <i>ez</i>
ils / elles	ils ser <i>ont</i>	ils aur <i>ont</i>	ils changer <i>ont</i>	ils porter <i>ont</i>

9. Q et R

Voici des phrases que tu devras recopier sur ton cahier.

Tu devras respecter la hauteur des lettres et la présentation.

Quelle chance que quelqu'un trouve ce beau coquillage.
 Quemim a fait tomber quatre quilles d'un coup !
 Pémi a un robot rouge très rigolo.
 Pome a reculé vers l'arbre en marchant comme une tortue, puis comme un escargot.

Observe bien les majuscules :

