

4 petits problèmes


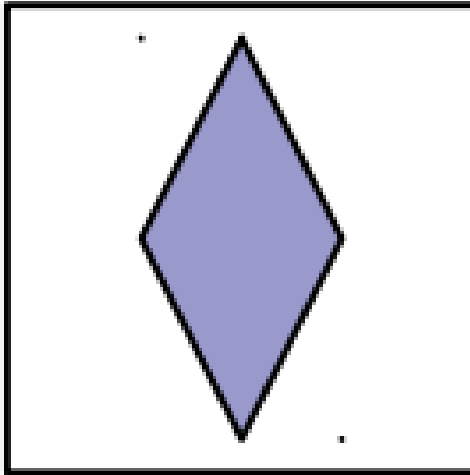

(Vous trouverez les problèmes sur les pages suivantes)

Déroulement :

Regardez l'illustration avec votre enfant, demandez-lui de la décrire puis lisez-lui la question. Aidez-le s'il ne trouve pas la réponse. Il faut procéder par élimination.

Exemple : premier problème

- Que vois-tu sur le dessin ?
- Il y a un triangle vert, un losange bleu et un rectangle marron.
- Observe bien ces 3 formes. J'en choisis une. Celle que je choisis n'a pas 4 côtés. Quelle est cette forme ?
- Je ne sais pas.
- Quelle forme a 4 côtés ?
- Le losange et le rectangle.
- Quelle forme n'a pas 4 côtés ?
- Le triangle, il a 3 côtés.
- Quelle forme je choisis ?
- Le triangle.
- Bravo !!! (*montrez lui le dessin réponse*)



**Observe bien ces 3 formes.
J'en choisis une.
Celle que je choisis n'a pas 4 côtés.**


Quelle est cette forme ?

Travail sur la non propriété


Chercher la bonne réponse en procédant par élimination.



A.7



Je choisis le triangle.



**Emilie a trouvé un animal.
Il n'a pas de coquille.
Il n'a pas de plume.**

Quel animal Emilie a-t-elle trouvé ?

Travail sur la non propriété



Chercher la bonne réponse en procédant par élimination.



A.8



Emilie a trouvé un chat.



**Cherche quel est mon animal préféré.
Il n'aboie pas !
Il ne miaule pas !**


De quel animal s'agit-il ?

Travail sur la non propriété

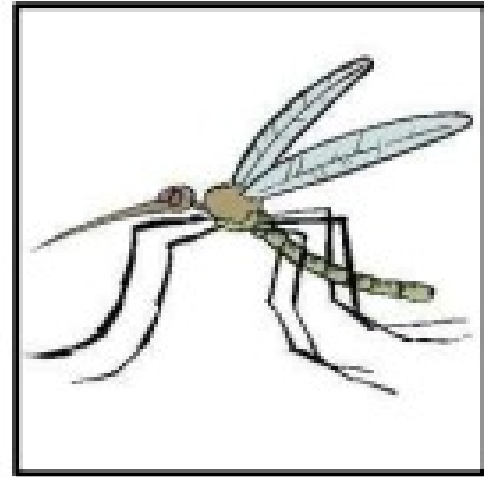


Chercher la bonne réponse en procédant par élimination.



A.9



C'est le singe.



**Cherche l'animal que Camille déteste.
Il n'a pas de pincés.
Il n'a pas de pattes.**


De quel animal s'agit-il ?

Travail sur la non propriété

Chercher la bonne réponse en procédant par élimination.



A.10



Camille déteste le serpent.